

高水準の
利回りと安定性を
両立する。

フィデリティ・ USハイ・イールド・ ファンド

(毎月決算型)B(為替ヘッジなし)
(資産成長型)D(為替ヘッジなし)

追加型投信／海外／債券

販売用資料
2026.02

お申込み・投資信託説明書(交付目論見書)のご請求先は



商号等: PWM日本証券株式会社
金融商品取引業者 関東財務局長(金商)第50号
加入協会: 日本証券業協会、一般社団法人第二種金融商品取引業協会


商品紹介ページはこちらから



フィデリティ投信株式会社



UD FONT 見やすいユニバーサルデザインフォントを
採用しています。



じっくりと積み上げる。
リターンも安定性も、
私たちなら叶えられる。

長期の資産運用に。

金利収入を積み上げるといふ、新たな選択肢を。

フィデリティ・USハイ・イールド・ファンド。

それは、米国企業が発行する高利回りの社債を投資対象としたファンド。

世界最大級のリサーチ網で、多岐にわたる綿密な企業分析力で。

高い金利収入の積み上がりで、国債や投資適格債券を上回るリターンが期待される資産。

金利収入ならではの安定性も両立する。

フィデリティなら、叶えられる。



高水準の利回りと安定性を両立する。

US High Yield

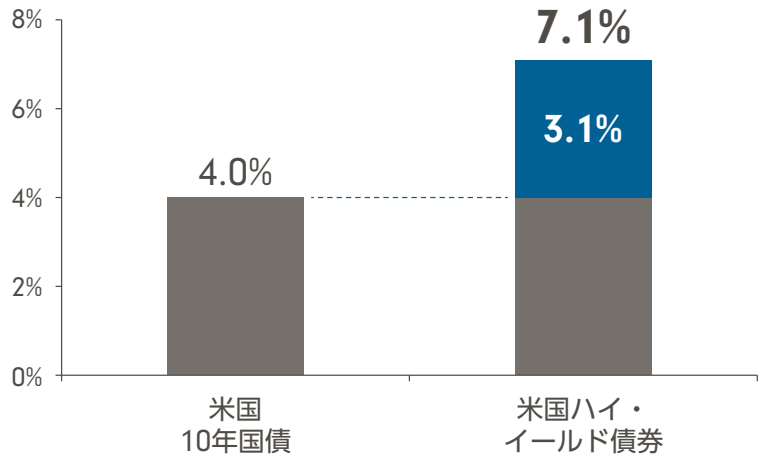
フィデリティ・USハイ・イールド・ファンド

相対的に高い利回りの米国ハイ・イールド債券

米国ハイ・イールド債券とは、主に米国の企業が発行する、相対的に高い利回りが期待できる米ドル建ての社債です。

相対的に格付が低いため、国債に対する上乗せ金利があります。

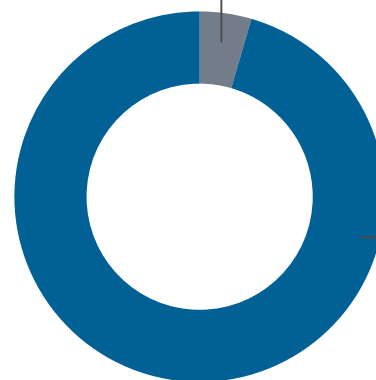
利回りの比較



(注) RIMESよりフィデリティ投信作成。2025年11月末時点。米国ハイ・イールド債券は、ICE BofA USハイ・イールド・コンストレインド・インデックスの利回り。上乗せされる金利は、小数点第2位で四捨五入した米国ハイ・イールド債券と米国10年国債の利回りの差。

高い利回りが期待できる分、格付は相対的に低いものの、過去、約束通りに支払いを行った企業が95%を占めます。

約束通り支払いを行った企業の割合



過去に支払いが滞った企業の割合

4.5%

約束通り支払いを行った企業の割合

95.5%

(注) Moody'sよりフィデリティ投信作成。1997年1月末～2025年10月末時点。過去12カ月、米国ハイ・イールド債券の発行体ベース。

信用力と利回りの関係

	信用力	格付		利回り
		Moody's	S&P	
投資適格債券	高い ↑	Aaa Aa A Baa	AAA AA A BBB	低い ↑
ハイ・イールド債券	低い ↓	Ba B Caa Ca C	BB B CCC CC C D	高い ↓

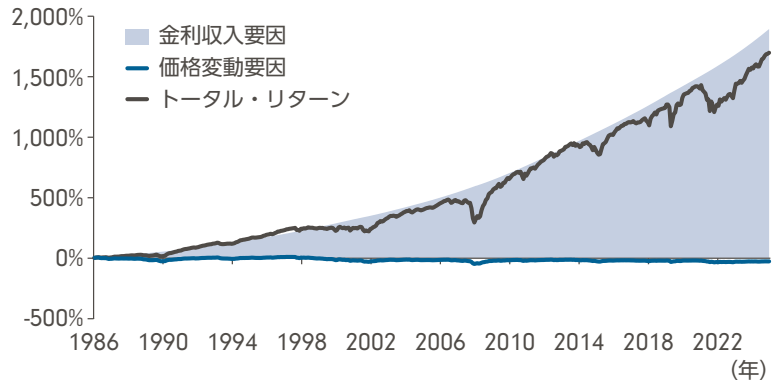
※上記は過去の実績であり、将来の傾向、数値等を保証もしくは示唆するものではありません。

3 ※9ページの「ファンドの主なリスク内容について」を必ずご確認ください。

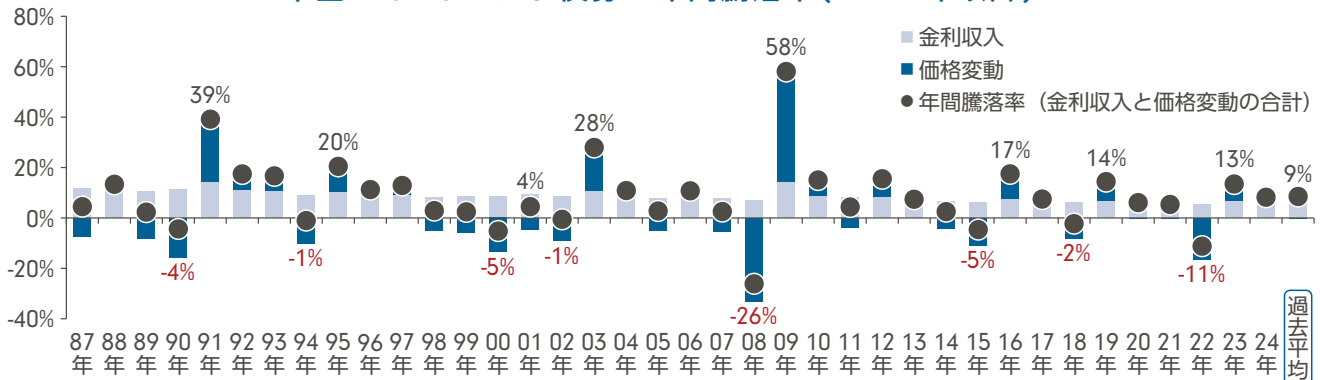
安定した金利収入の積み上げが、価格変動の下支えに

収益の大部分が安定的に積み上がる金利収入であり、長期であるほど大きなクッション効果が期待できます。過去、年間を通して下落した回数は限られ、さらに下落の翌年には大きく上昇する傾向が見られました。

米国ハイ・イールド債券の収益要因分解



米国ハイ・イールド債券の年間騰落率(1987年以降)



(注) RIMESよりフィデリティ投信作成。1996年まではICE BofA USハイ・イールド・インデックスを使用。それ以降はICE BofA USハイ・イールド・コンストレインド・インデックスを使用。上: 1986年12月末～2025年11月末。米ドルベース。金利収入要因はトータル・リターンのうち各期の金利収入に該当する部分を積み上げたもの。下: 1987年～2024年。米国ハイ・イールド債券の年間騰落率は小数点以下を四捨五入して表示。平均値は単純平均。米ドルベース。価格変動には債券のデフォルトによるものも含まれます。債券のデフォルト率が高まる市場環境では、デフォルトを含む債券価格下落による損失が金利収入を上回ることがございます。

発行企業は身近な企業から ハイテク企業まで、 ライジング・スター*も 存在

*収益成長、信用力向上により
ハイ・イールドから投資適格へ格上げとなった企業

米国ハイ・イールド債券発行企業例

格付 BB+	格付 BB	格付 B+
Block ブロック	Cross クロックス	Snap スナップ
電子決済を中心に金融サービスを提供するテクノロジー企業。	カジュアルシューズのメーカーで世界中で製品を販売。	写真共有アプリ「スナップチャット」などを開発・販売。

ライジング・スター*例

格付 AA	格付 A	格付 BBB
Amazon アマゾン	Netflix ネットフリックス	Tesla テスラ
2009年2月に投資適格に格上げ	2021年10月に投資適格に格上げ	2022年10月に投資適格に格上げ

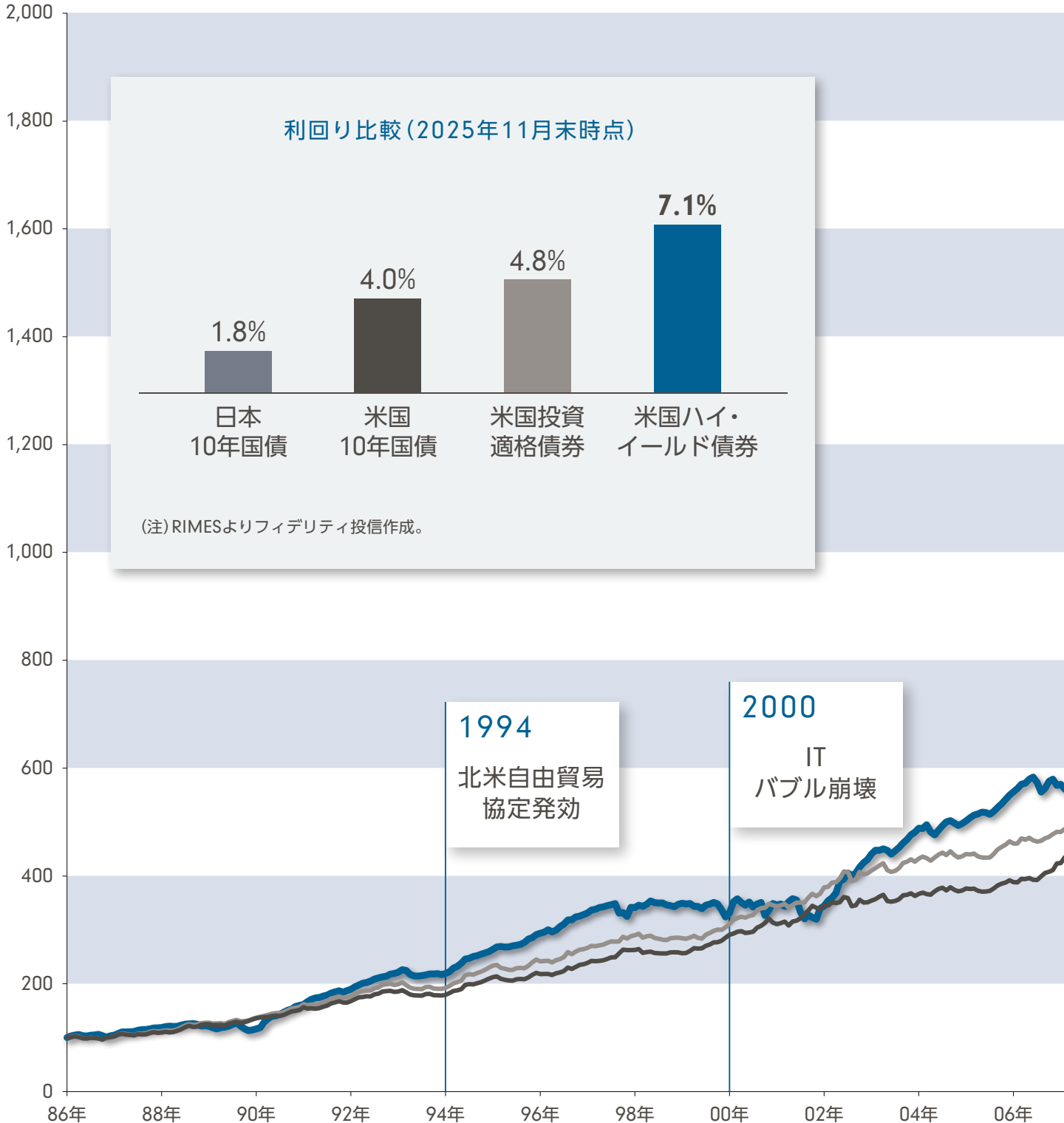
(注) LSEGよりフィデリティ投信作成。S&P長期発行体格付を使用。2025年12月17日時点。当資料に記載されている個別の銘柄・企業名については、あくまでも参考として記載したものであり、その銘柄・企業の株式等の売買を推奨するものではありません。企業名はブランド名を表記しています。画像はイメージです。

※上記は過去の実績であり、将来の傾向、数値等を保証もしくは示唆するものではありません。
※9ページの「ファンドの主なリスク内容について」を必ずご確認ください。

相対的に高い利回りの積み上がりにより、 国債や投資適格債券を上回る良好なリターンに

取り巻く環境が絶えず変化する中、米国ハイ・イールド債券は米国債等を上回る良好なリターン着実に積み上がる高利回りの金利収入によって、投資期間が長期になるほど大きな投資成果が

(指数) 米国ハイ・イールド債券、米国投資適格債券、米国債の推移

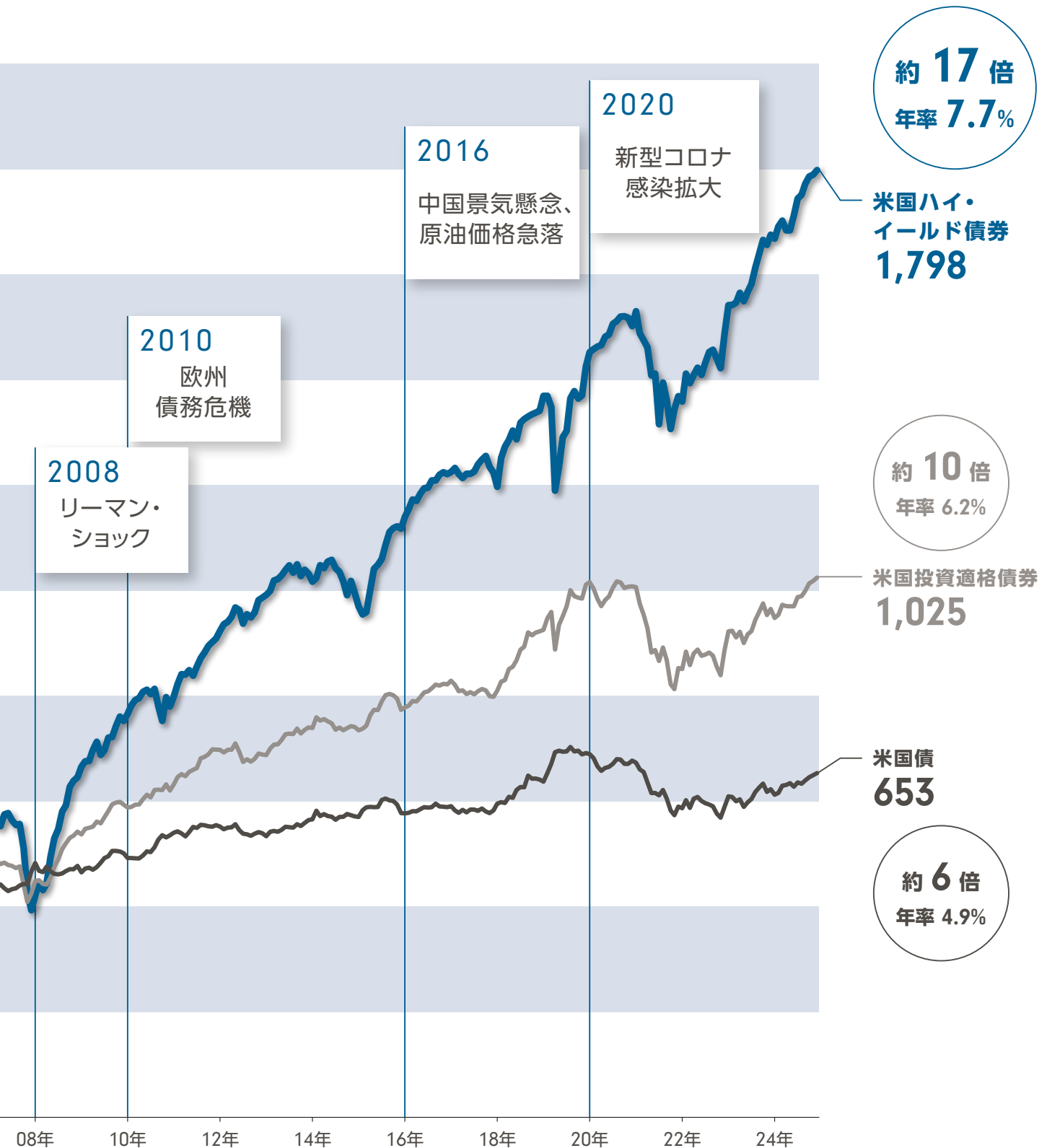


(注) RIMESよりフィデリティ投信作成。1986年12月末～2025年11月末時点。米国ハイ・イールド債券は1996年12月末まではICE BofA USハイ・コーポレート・インデックス。米国債はICE BofA USトレジャリー・インデックス。トータル・リターンベース。米ドルベース。期間初を100

※上記は過去の実績であり、将来の傾向、数値等を保証もしくは示唆するものではありません。

5 ※9ページの「ファンドの主なリスク内容について」を必ずご確認ください。

を実現してきました。
期待できます。



・イールド・インデックスを使用。それ以降はICE BofA USハイ・イールド・コンストレインド・インデックスを使用。米国投資適格債券はICE BofA USとして指数化。小数点以下を四捨五入して表示。

※上記は過去の実績であり、将来の傾向、数値等を保証もしくは示唆するものではありません。
※9ページの「ファンドの主なリスク内容について」を必ずご確認ください。

世界規模のリーサー体制と専門チームの連携

世界各国に広がるリーサー網を活用し、対象企業を多角的かつ綿密に調査・分析。
さらに、各専門チームとの連携により、投資機会を徹底的に追求します。

グローバルな
リーサー体制を活用し、
対象企業を綿密に調査・分析

業界最大級（約15兆円）の運用資産規模
■ハイ・イールド債券チームの運用資産総額は
約1,070億米ドル（約15兆円）と業界最大級。

45年以上の運用実績
■1977年から45年以上の
米国ハイ・イールド債券運用の実績

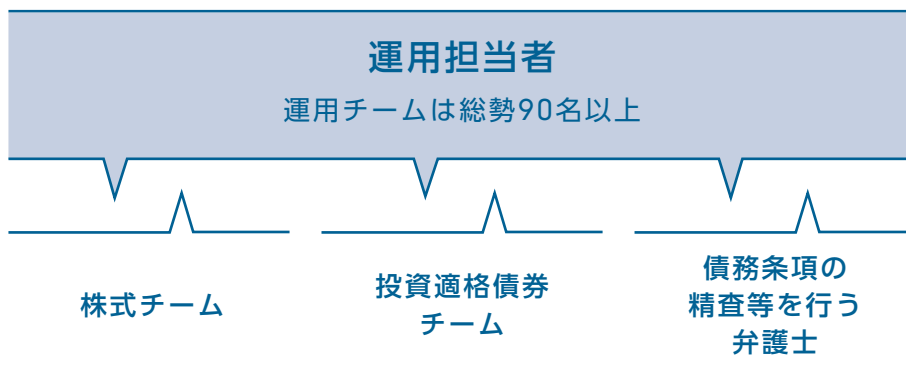
調査対象企業を多角的かつ綿密に分析



(注) 2025年6月末時点。1米ドル=144.45円で換算。
* 上記はイメージです。

フィデリティ独自のチーム連携

フィデリティ独自の
専門チーム連携で
投資機会を追求



世界で約960名を超えるフィデリティの運用プロフェッショナルの調査・運用力を活用

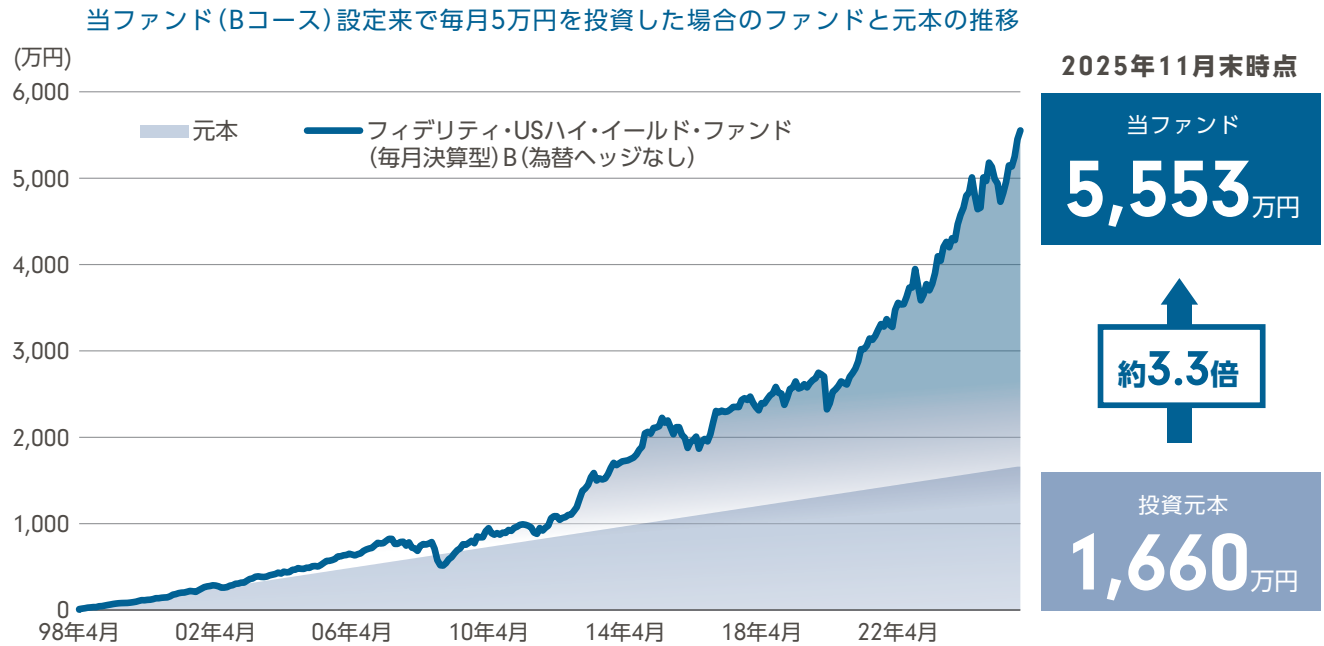
(注) 2024年12月末時点。

※ 上記は過去の実績であり、将来の傾向、数値等を保証もしくは示唆するものではありません。

7 ※ 9ページの「ファンドの主なリスク内容について」を必ずご確認ください。

長期の積立投資で金利収入が積み上がり、良好な投資成果に

- 当ファンドに設定来で毎月5万円の積立投資を行った場合、約28年で最終金額は5,500万円を上回り、元本の約3.3倍の投資成果となりました。
- 積立額が大きく、長期になるほど、金利収入の積み上がりを享受でき、将来への大きな備えにつながります。



(注) フィデリティ投信作成。期間は当ファンド設定日(1998年4月1日)～2025年11月末時点。収益分配金を再投資した実績評価額(累積投資額)を使用。運用管理費用(信託報酬)控除後、ただし購入時手数料および収益分配金にかかる税金は考慮せず。期間初から積立を開始、その後毎月末に積立を行うと仮定し、最終月末には積立を行わない。千円以下は四捨五入した金額を表示。

金額別、期間別の当ファンドによる積立投資の運用成果の試算(カッコ内は元本総額)

毎月の積立額	5年間 (2020年11月末～)	10年間 (2015年11月末～)	20年間 (2005年11月末～)	設定来 (1998年4月1日～)
1万円	83万円 (元本60万円)	206万円 (元本120万円)	634万円 (元本240万円)	1,111万円 (元本332万円)
5万円	413万円 (元本300万円)	1,028万円 (元本600万円)	3,169万円 (元本1,200万円)	5,553万円 (元本1,660万円)
10万円	825万円 (元本600万円)	2,056万円 (元本1,200万円)	6,338万円 (元本2,400万円)	1億1,106万円 (元本3,320万円)
50万円	4,126万円 (元本3,000万円)	1億282万円 (元本6,000万円)	3億1,688万円 (元本1億2,000万円)	5億5,528万円 (元本1億6,600万円)

(注) フィデリティ投信作成。当ファンドはBコース。使用データや積立の前提は上記と同じ。

(注) 当資料作成時点の見方です。今後予告なく変更されることがあります。

※上記は過去の実績であり、将来の傾向、数値等を保証もしくは示唆するものではありません。
 ※9ページの「ファンドの主なリスク内容について」を必ずご確認ください。

投資方針・ファンドのリスク

投資方針

- 1 米ドル建て高利回り事業債（ハイ・イールド債券）を中心に分散投資を行い、高水準の利息等の収入を確保するとともに、値上り益の追求を目指します。
- 2 格付けに関しては、主に、Ba格（ムーディーズ社）以下またはBB格（S&P社）以下の格付けの事業債に投資を行い、一部、格付けを持たない債券や、米国以外の国の発行体の高利回り事業債を組入れることもあります。
- 3 銘柄選択に関しては、個別企業分析により判断します。
- 4 個別企業分析にあたっては、アナリストによる独自の企業調査情報を活用し、個別の企業の信用分析と現地のポートフォリオ・マネージャーによる「ボトム・アップ・アプローチ」を重視した運用を行います。
- 5 高利回り事業債の組入率は原則として高位を維持します。
- 6 原則として外貨建資産の為替ヘッジは行いません。
- 7 マザーファンドの運用にあたっては、FIAM LLCに、運用の指図に関する権限を委託します。

※（毎月決算型）B（為替ヘッジなし）／（資産成長型）D（為替ヘッジなし）は主としてマザーファンドに投資を行います。上記の投資方針はファンドの主要な投資対象である「フィデリティ・USハイ・イールド・マザーファンド」の投資方針を含みます。
※資金動向、市況動向等によっては上記のような運用ができない場合もあります。

ファンドの主なリスク内容について

基準価額の変動要因

投資信託は預貯金と異なります。

ファンドは、値動きのある有価証券等に投資しますので基準価額は変動し、投資元本を割り込むことがあります。ファンドの運用による損益はすべて投資者の皆様へ帰属します。したがって、投資者の皆様の投資元本は保証されているものではなく、基準価額の下落により、損失が生じることがあります。

ファンドが有する主なリスク等（ファンドが主に投資を行うマザーファンドが有するリスク等を含みます。）は以下の通りです。

主な変動要因

価格変動リスク

基準価額は有価証券等の市場価格の動きを反映して変動します。有価証券等の発行企業が経営不安、倒産等に陥った場合には、投資資金が回収できなくなる場合があります。

信用リスク

有価証券等への投資にあたっては、発行体において利払いや償還金の支払いが遅延したり、債務が履行されない場合があります。なお、ハイ・イールド債およびエマージング・マーケット債に投資を行う場合には、上位に格付けされた債券に比べて前述のリスクが高くなります。

金利変動リスク

公社債等は、金利の変動を受けて価格が変動します。一般に金利が上昇した場合には債券価格は下落し、金利が低下した場合には債券価格は上昇します。

為替変動リスク

外貨建の有価証券等に投資を行う場合は、その有価証券等の表示通貨と日本円との間の為替変動の影響を受けます。

※基準価額の変動要因は、上記に限定されるものではありません。

その他の留意点

クーリング・オフ

ファンドのお取引に関しては、金融商品取引法第37条の6の規定（いわゆるクーリング・オフ）の適用はありません。

流動性リスク

ファンドは、大量の解約が発生し短期間に解約資金を手当てする必要が生じた場合や、主たる取引市場において市場環境が急変した場合等に、一時的に組入資産の流動性が低下し、市場実勢から期待できる価格で取引できないリスクや、取引量が限られるリスク等があります。その結果、基準価額の下落要因となる場合や、購入・換金受付の中止、換金代金支払の遅延等が発生する可能性があります。

カントリー・リスク

投資対象国及び地域の政治・経済・社会情勢等の変化、証券市場・為替市場における脆弱性や規制等の混乱により、有価証券の価格変動が大きくなる場合があります。税制・規制等は投資対象国及び地域の状況により異なり、また、それらが急遽変更されたり、新たに導入されたりすることがあります。これらの要因により、運用上の制約を受ける場合やファンドの基準価額の変動に影響を与える場合があります。なお、新興国への投資は先進国に比べて、上記のリスクの影響が大きくなる可能性があります。

ベンチマークに関する留意点

ファンドのパフォーマンスは、ベンチマークを上回る場合もあれば下回る場合もあり、ベンチマークとの連動を目指すものではありません。また、投資対象国または地域の市場の構造変化等によっては、ファンドのベンチマークを見直す場合があります。

購入・換金申込受付の中止及び取消しについての留意点

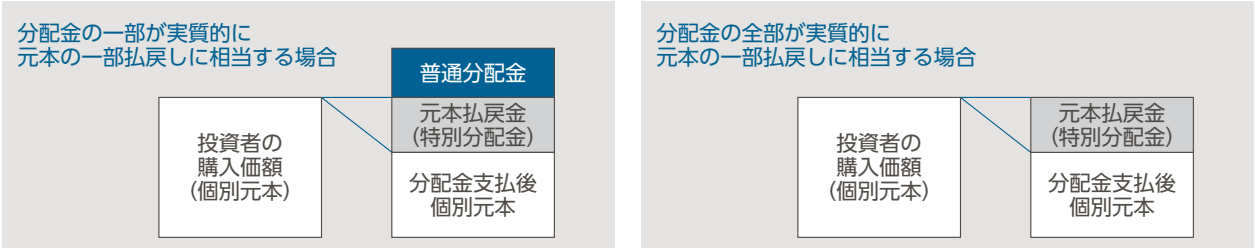
金融商品取引所等における取引の停止、その他やむを得ない事情（投資対象国・地域における非常事態（金融危機、デフォルト、重大な政策の変更や資産凍結を含む規制の導入、クーデターや重大な政治体制の変更等））があるときは、購入・換金のお申込みの受付を中止すること、及び既に受付けた購入・換金のお申込みの受付を取消す場合があります。

収益分配金に関する留意事項

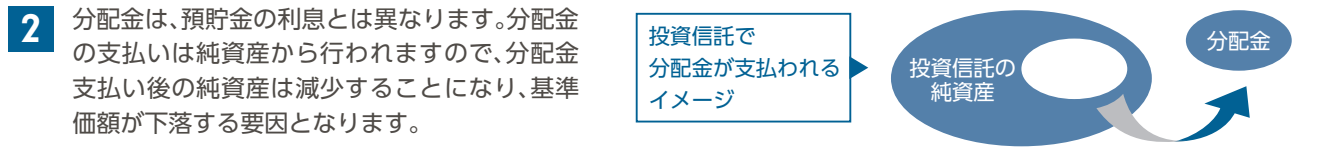
- 1** ファンドの購入価額によっては、分配金の一部または全部が、それぞれの投資者ご自身の個別元本の一部払戻しに相当する場合があります。
- 2** 分配金は預貯金の利息とは異なり、分配金支払い後の純資産は減少し、基準価額の下落要因となります。
- 3** 分配金は計算期間中に発生した収益を超えて支払われる場合があり、その場合当期決算日の基準価額は前期決算日と比べて下落します。

分配方針や頻度の異なるコースが存在する場合は、投資者は自身の選択に応じて投資するコースを選択することができます。販売会社によってはコース間でスイッチングが可能です。

- 1** 投資者のファンドの購入価額によっては分配金はその支払いの一部、または全部が、実質的には元本の一部払戻しに相当する場合があります。
 ファンド購入後の運用状況により、分配金額より基準価額の値上がりりが小さかった場合も同様です。
 ファンドの購入価額は、個々の投資者によって異なりますので、投資期間全体での損益は、個々の投資者によって異なります。

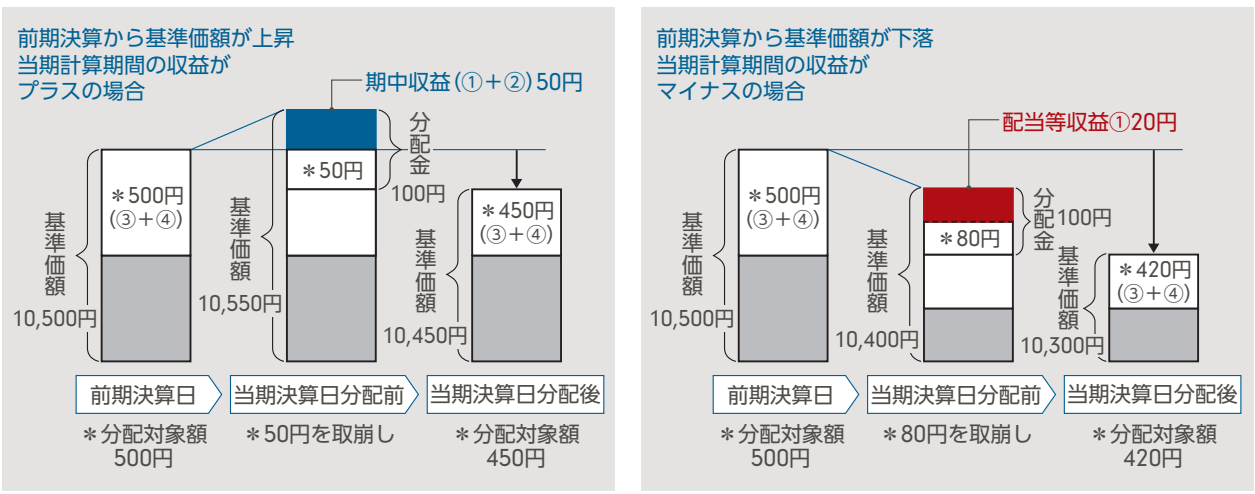


- 「個別元本」とは、追加型投資信託の収益分配金や解約（償還）時の収益に対する課税計算をする際に用いる個々の投資者のファンドの購入価額のことを指します。
 - 「普通分配金」とは、個別元本（投資者のファンドの購入価額）を上回る部分からの分配金です。
 - 「元本払戻金（特別分配金）」とは、個別元本を下回る部分からの分配金です。実質的に元本の払戻しに相当するため、非課税扱いとなります。分配後の投資者の個別元本は、元本払戻金（特別分配金）の額だけ減少します。
- ※普通分配金に対する課税については、投資信託説明書（交付目論見書）をご参照ください。



- 3** 分配金は、計算期間中に発生した収益（経費控除後の利子・配当等収益および評価益を含む売買益）を超えて支払われる場合があります。その場合、当期決算日の基準価額は前期決算日と比べて下落することになります。また、分配金の水準は、必ずしも計算期間におけるファンドの収益率を示すものではありません。計算期間におけるファンドの運用実績は、期中の分配金支払い前の基準価額の推移および収益率によってご判断ください。

投資信託は、当期の収益の他に、ファンドの設定から当期以前の期間に発生して分配されなかった過去の収益の繰越分等からも分配することができます。



- ※分配対象額は、①経費控除後の配当等収益および②経費控除後の評価益を含む売買益ならびに③分配準備積立金および④収益調整金です。分配金は、収益分配方針に基づき、分配対象額から支払われます。
- ※上記はイメージであり、実際の分配金額や基準価額を示唆するものではありませんのでご注意ください。

フィデリティ・USハイ・イールド・ファンド

(毎月決算型)B(為替ヘッジなし)／(資産成長型)D(為替ヘッジなし)
追加型投信／海外／債券

商品の内容やお申込みの詳細については

委託会社 フィデリティ投信株式会社
インターネットホームページ <https://www.fidelity.co.jp/>
電話番号 0570-051-104 受付時間:営業日の午前9時～午後5時

お申込みメモ

信託期間 (毎月決算型)B(為替ヘッジなし):原則として無期限(1998年4月1日設定)
(資産成長型)D(為替ヘッジなし):原則として無期限(2013年5月23日設定)

ベンチマーク ICE BofA USハイ・イールド・コンストレインド・インデックス(円換算)

収益分配 (毎月決算型)B(為替ヘッジなし):原則、毎月22日、(資産成長型)D(為替ヘッジなし):原則、毎年5月22日(休業日の場合は翌営業日)に決算を行い、収益分配方針に基づき分配を行います。ただし、必ず分配を行うものではありません。

購入価額 購入申込受付日の翌営業日の基準価額

換金価額 換金申込受付日の翌営業日の基準価額
ご換金代金の支払開始日は原則として換金申込受付日より5営業日目以降になります。

申込締切時間 原則として、午後3時30分までに購入・換金の申込みに係る販売会社所定の事務手続きが完了したものを当日のお申込み受付分とします。なお、販売会社によっては対応が異なる場合がありますので、詳細は販売会社にご確認ください。

購入・換金申込不可日 ニューヨーク証券取引所の休業日においては、スイッチングを含めお申込みの受付は行いません。

換金制限 ファンドの資金管理を円滑に行うため、1日1件5億円を超えるご換金はできません。また、大口のご換金には別途制限を設ける場合があります。

スイッチング 販売会社によっては、各コース間にてスイッチングが可能です。スイッチングに伴うご換金にあたっては、通常のご換金と同様に税金がかかります。
※なお、販売会社によってはスイッチング手数料がかかる場合があります。詳細は販売会社にお問い合わせください。

ファンドに係る費用・税金

購入時手数料 **3.30%(税抜 3.00%)を上限**として販売会社がそれぞれ定める料率とします。

換金時手数料 なし

運用管理費用 (毎月決算型)B(為替ヘッジなし):純資産総額に対し**年率1.738%(税抜1.58%)**
(資産成長型)D(為替ヘッジなし):純資産総額に対し**年率1.65%(税抜1.50%)**

その他費用・手数料

- ・組入る有価証券の売買委託手数料、信託事務の諸費用等がファンドより支払われます。(運用状況等により変動するため、事前に料率、上限額等を表示できません。)
- ・法定書類等の作成等に要する費用、監査費用等がファンドより支払われます。(ファンドの純資産総額に対して年率0.10%(税込)を上限とします。)

税金 原則として、収益分配時の普通分配金ならびにご換金時の値上がり益および償還時の償還差益に対して課税されます。税法が改正された場合等には、上記内容が変更になる場合があります。

信託財産留保額 なし

※当該手数料・費用等の上限額および合計額については、お申込み金額や保有期間等に応じて異なりますので、表示することができません。
※課税上は株式投資信託として取扱われます。公募株式投資信託は税法上、一定の要件を満たした場合にNISA(少額投資非課税制度)の適用対象となります。(資産成長型)D(為替ヘッジなし)は、NISAの「成長投資枠(特定非課税管理勘定)」の対象ですが、販売会社により取扱いが異なる場合があります。(毎月決算型)B(為替ヘッジなし)は、NISAの対象ではありません。
※ファンドに係る費用・税金の詳細については、投資信託説明書(交付目論見書)をご覧ください。

委託会社、その他の関係法人

委託会社 フィデリティ投信株式会社
【金融商品取引業者】関東財務局長(金商)第388号
【加入協会】一般社団法人投資信託協会 一般社団法人日本投資顧問業協会
(注)「一般社団法人投資信託協会」及び「一般社団法人日本投資顧問業協会」は、2026年4月1日付で合併し、「一般社団法人資産運用業協会」へ名称変更される予定です。

受託会社 三菱UFJ信託銀行株式会社

運用の委託先 FIAM LLC(所在地:米国)

販売会社 販売会社につきましては、委託会社のホームページ(アドレス:<https://www.fidelity.co.jp/>)をご参照ください。

- 当資料はフィデリティ投信によって作成された最終投資家向けの投資信託商品販売用資料です。投資信託のお申込みに関しては、以下の点をご理解いただき、投資の判断はお客様ご自身の責任においてなさいますようお願い申し上げます。なお、当社は投資信託の販売について投資家の方の契約の相手方とはなりません。
- 投資信託は、預金または保険契約でないため、預金保険および保険契約者保護機構の保護の対象にはなりません。また、金融機関の預貯金と異なり、元本および利息の保証はありません。販売会社が登録金融機関の場合、証券会社と異なり、投資者保護基金に加入していません。
- フィデリティ・USハイ・イールド・ファンド(毎月決算型)B(為替ヘッジなし)／(資産成長型)D(為替ヘッジなし)が投資を行うマザーファンドは、主として米ドル建て高利回り事業債(ハイ・イールド債券)を投資対象としていますが、株式を含むその他の有価証券に投資することもあります。
- ファンドの基準価額は、組み入れた債券および株式やその他の有価証券の値動き、為替相場の変動等の影響により上下しますので、これにより投資元本を割り込むことがあります。また、組み入れた債券および株式やその他の有価証券の発行者の経営・財務状況の変化およびそれらに関する外部評価の変化等により、投資元本を割り込むことがあります。特にハイ・イールド債券については上位に格付けされた債券に比べて、利払い・元本返済の不履行または遅延等のいわゆるデフォルト・リスクが高い傾向にあります。すなわち、保有期間中もしくは売却時の投資信託の価額はご購入時の価額を下回ることもあり、これに伴うリスクはお客様ご自身のご負担となります。
- ご購入の際は投資信託説明書(交付目論見書)をあらかじめまたは同時にお渡しいたしますので、必ずお受取りのうえ内容をよくお読みください。
- 投資信託説明書(交付目論見書)については、販売会社またはフィデリティ投信までお問い合わせください。なお、当ファンドの販売会社につきましては以下のホームページ(<https://www.fidelity.co.jp/>)をご参照ください。
- 当資料は、信頼できる情報をもとにフィデリティ投信が作成しておりますが、正確性・完全性について当社が責任を負うものではありません。
- 当資料に記載の情報は、作成時点のものであり、市場の環境やその他の状況によって予告なく変更することがあります。また、いずれも将来の傾向、数値、運用結果等を保証もしくは示唆するものではありません。
- 当資料にかかわる一切の権利は引用部分を除き当社に属し、いかなる目的であれ当資料の一部又は全部の無断での使用・複製は固くお断りいたします。